


INSHOT




GLIEDERUNG

1. Was ist InShot ?
 2. Wie funktioniert InShot ?
 3. Kosten und Alternativen
 4. Video
 5. Fazit
 6. Quellen
- 
- A decorative graphic consisting of several parallel white lines of varying lengths, slanted upwards from left to right, located in the bottom right corner of the slide.

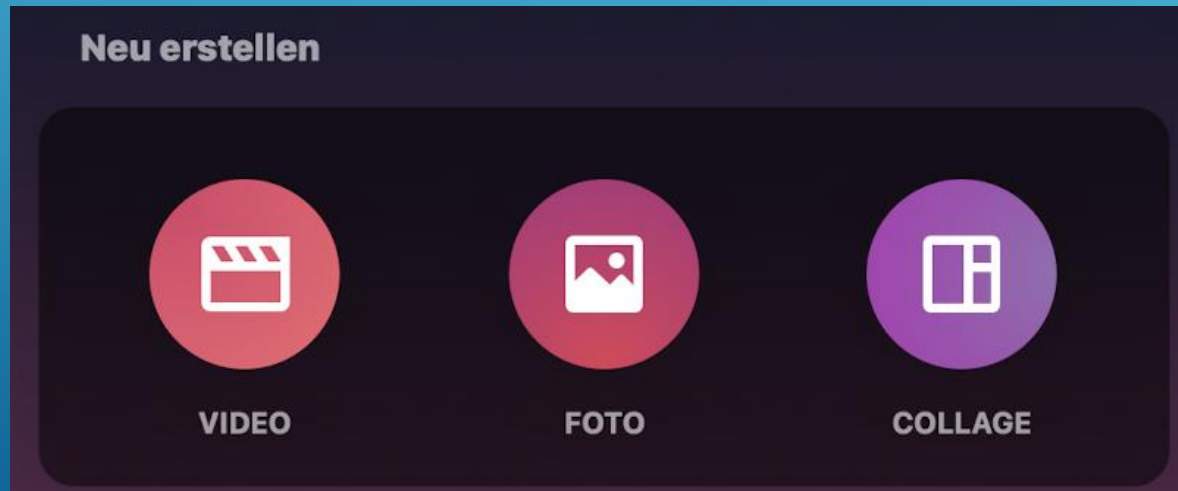
1. WAS IST INSHOT ?

- die App **InShot** ist ein einfaches Tool zum bearbeiten von Fotos und Videos und ist für Android, IOS, Windows und macOS in der Basisversion kostenlos erhältlich



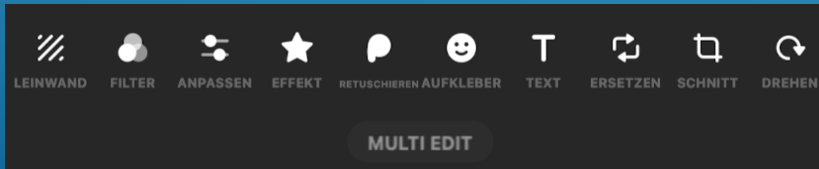
2. WIE FUNKTIONIERT INSHOT ?

- ↪ man kann nach dem öffnen der App auswählen ob man ein video oder ein Foto bearbeiten möchte



2. WIE FUNKTIONIERT INSHOT ?

- ↶ dann kann man ein Foto oder video aus seiner Galerie auswählen um es zu bearbeiten
- ↶ man hat dann viele bearbeitungsfunktionen zB.: Filter, Leinwand USW.



2. WIE FUNKTIONIERT INSHOT ?

- ↶ zum Schluss die gewünschten effekte und Filter auf das Foto oder Video machen und fertig



3. KOSTEN UND ALTERNATIVEN

- ↯ die Basisversion ist kostenlos
- ↯ monatlich 3,99€
- ↯ jährlich 12,99€
- ↯ einmalig 39,99€
- ↯ es gibt keine ähnlichen Alternativen, man kann in anderen programmen entweder nur Fotos oder nur Videos bearbeiten

4. VIDEO

<https://www.youtube.com/watch?v=Nb77UsFf5yc>



5. FAZIT

- ↻ die App ist gut für Anfänger weil man sie leicht bedienen kann
- ↻ ich kann die App an Anfänger weiter empfehlen, wenn man InShot dann dauerhaft nutzt kann ich auch ein Abo oder einen einmaligen Kauf empfehlen

QUELLEN

- ↶ <https://www.randy-morales.de/inshot-app/>
 - ↶ <https://apps.apple.com/de/app/inshot-video-editor-foto/id997362197>
 - ↶ <https://www.youtube.com/watch?v=Nb77UsFf5yc>
- 